









### LEMBAR KONSULTASI



Nama : Ipada Dewata  
 NIM : 821243020  
 Prodi : S1 Keperawatan  
 Pembimbing 1 : Ns. Mimi Amaludin, M.Kep  
 Judul : Hubungan Pola Makan Dengan Kejadian Dispepsia Pada Pasien di Poli Rawat Jalan di Puskesmas Nanga Pinoh

No	Tanggal	Materi Konsultasi	Masukan Pembimbing	Paraf Pembimbing I
1	22-01-2025	Konsul judul : Hubungan Pola Makan Dengan Kejadian Dispepsia Pada Pasien di Poli Rawat Jalan di Puskesmas Nanga Pinoh	1. ACC judul 2. Novelty penelitiannya apa 3. Lanjut bab 1	 Ns. Mimi Amaludin, M.Kep
2	12-02-2025	Konsul bab 1	1. Revisi tujuan khusus : karakteristik responden di jelaskan karakteristik apa saja 2. Lanjut bab 2	 Ns. Mimi Amaludin, M.Kep
3	02-03-2025	Konsul bab 1 dan 2	1. ACC bab 1 dan 2 2. Lanjut bab 3 dan 4	 Ns. Mimi Amaludin, M.Kep
4	11-08-2025	Konsul bab 1 sampai 6	1. Bagian pembahasan karakteristik responden dibuat per poin 2. Lanjut ke pembimbing 2	 Ns. Mimi Amaludin, M.Kep
5	14-08-2025	Konsul revisian bab 1 sampai 6	Acc sidang hasil	 Ns. Mimi Amaludin, M.Kep

## LEMBAR KONSULTASI





Nama : Ipada Dewata  
 NIM : 821243020  
 Prodi : S1 Keperawatan  
 Pembimbing 2 : Nisma, S.ST., M.Kes  
 Judul : Hubungan Pola Makan Dengan Kejadian Dispepsia Pada Pasien di Poli Rawat Jalan di Puskesmas Nanga Pinoh

No	Tanggal	Materi Konsultasi	Masukan Pembimbing	Paraf Pembimbing II
1	16-04-2025	Konsul bab 3 dan 4	<ol style="list-style-type: none"> <li>1. Lengkapi daftar isi</li> <li>2. Lengkapi halaman daftar gambar</li> <li>3. Definisi operasional cek skala penelitian</li> <li>4. Pada jenis penelitian, bagian metodologi cek lagi sumbernya, sebaaiknya menggunakan sumber buku primer</li> <li>5. Masukkan proporsi drop out 10% pada perhitungan sampel</li> <li>6. Jenis data primer, apakah menggunakan metode wawancara?</li> <li>7. Tahap persiapan, dimulai dari persiapan prosala studi pendahuluan sampai siap utk melakukan pengambilan data</li> <li>8. Analisis bivariat tidak sebut merk SPSS 24</li> <li>9. Cek buku panduan, untuk sub olah data. Tambahkan sesuai sub bab di buku panduan</li> <li>10. Analisis univariat gunakan distribusi frekuensi</li> <li>11. Alasan uji <i>Chi square</i></li> <li>12. Etika penelitian menggunakan sumber primer</li> </ol>	 Nisma, S.ST., M.Kes
2	22-04-2025	Konsul bab 1 sampai 4	<ol style="list-style-type: none"> <li>1. Tambahkan kriteria sampel drop out</li> <li>2. Lampirkan <i>screenshot</i> izin penggunaan kuesioner</li> </ol>	 Nisma, S.ST., M.Kes
3	26-04-2025	Konsul	ACC sidang proposal	 Nisma, S.ST., M.Kes

4	12-08-2025	Konsul bab 1 sampai 6	<ol style="list-style-type: none"><li>1. Pada tahap pelaksanaan jika melibatkan asisten peneliti, maka dijelaskan pada bab 4</li><li>2. (N=?) tambahkan N untuk semua tabel</li><li>3. Pembahasan karakteristik responden dibuat per poin (a. usia, b. jenis kelamin, c. pendidikan)</li></ol>	 Nisma, S.ST., M.Kes
5	14-08-2025	Konsul revisian bab 1 sampai 6	Acc sidang hasil	 Nisma, S.ST., M.Kes




## LEMBAR KONSULTASI SETELAH SEMINAR PROPOSAL


Nama : Ipada Dewata  
 NIM : 821243020  
 Prodi : S1 Keperawatan  
 Judul : Hubungan Pola Makan Dengan Kejadian Dispepsia Pada Pasien di Poli Rawat Jalan di Puskesmas Nanga Pinoh

No	Tanggal	Masukan Pembimbing	Paraf Penguji
1	08-05-2025	<ol style="list-style-type: none"> <li>1. Tambahkan alasan mengapa meneliti tentang pola makan</li> <li>2. Kuesioner yang digunakan sebelum atau sesudah dispepsia</li> <li>3. Kerangka teori disinkronkan kembali dengan tinjauan Pustaka</li> <li>4. Definisi operasional pola makan cocokkan dengan di kuesioner</li> <li>5. Komponen frekuensi, kebiasaan dan jeda waktu antar makan diperjelas lagi di bab 2</li> </ol>	 Ns. Ali Akbar, M.Kep
2	08-05-2025	<ol style="list-style-type: none"> <li>1. Lengkapi lembar pengesahan</li> <li>2. Perbaiki penulisan daftar isi</li> <li>3. Tujuan khusus 1, kata pasien ganti responden</li> <li>4. Jelaskan maksud consecutive sampling</li> <li>5. Poin instrumen dan uji validitas ditukar posisinya</li> <li>6. Hapus pengulangan informasi di instrumen penelitian</li> <li>7. Dijelaskan lagi rencana koding yang dilakukan</li> <li>8. Perbaiki daftar pustaka</li> <li>9. Dilampiran tidak pakai halaman</li> <li>10. Tambahkan sumber kuesioner di lampiran</li> </ol>	 Fitriah, S.K.M., M.K.M
3	08-05-2025	<ol style="list-style-type: none"> <li>1. Kuesioner ditulis sumbernya</li> <li>2. Teori diperkuat lagi</li> <li>3. Penelitiannya mau sebelum / setelah dispepsia</li> <li>4. Koding diperjelas lagi</li> <li>5. Etika penelitian menggunakan bahasa operasional</li> </ol>	 Nisma, S.ST., M.Kes
4	08-05-2025	<ol style="list-style-type: none"> <li>1. Perbaiki sesuai masukan penguji</li> </ol>	 Ns. Mimi - Amaludin, M.Kep

## LEMBAR KONSULTASI SETELAH SEMINAR HASIL

Nama : Ipada Dewata  
 NIM : 821243020  
 Prodi : S1 Keperawatan  
 Judul : Hubungan Pola Makan Dengan Kejadian Dispepsia Pada Pasien di Poli Rawat Jalan di Puskesmas Nanga Pinoh

No	Tanggal	Masukan Pembimbing	Paraf Penguji
1	27-08-2025	<ol style="list-style-type: none"> <li>1. Data primer masukkan di penatalaksanaan (teknik pengumpulan data)</li> <li>2. Hasil Dispepsia</li> <li>3. Kejadian dispepsia dipoli rawat jalan Pkm Pinoh, (Dispepsia) masukkan di analisis Hub pola makan &amp; kejadian dispepsia pada rawat jalan Pkm (dijelaskan)</li> </ol>	 Ns. Ali Akbar, M.Kep
2	27-08-2025	<ol style="list-style-type: none"> <li>1. Daftar isi</li> <li>2. Lampiran</li> <li>3. Daftar riwayat hidup</li> <li>4. Penggunaan Bahasa Inggris atau tulisan kimia (diurutkan)</li> <li>5. Surat penelitian dari PKM</li> <li>6. Data primer Hal 23, bahasan "Kuesioner pola makan dan kejadian dispepsia" ganti dengan</li> <li>7. Mengurus etik penelitian</li> <li>8. Nomor surat izin</li> <li>9. Tahap pelaksanaan (dari tanggal sampai tanggal) (jelaskan)</li> <li>10. Mohammad Caksono (2023) tulisan miringkan</li> <li>11. Keterbatasan penelitian (generalisasi → apa) (masukkan)</li> <li>12. Surat izin penelitian dan balasan</li> <li>11. Penulisan daftar Pustaka</li> </ol>	 Fitriah, S.K.M., M.K.M
3	27-08-2025	<ol style="list-style-type: none"> <li>1. Tambah No surat, tanggal surat, untuk surat menyurat di tahap persiapan</li> <li>2. Tugas enumerator apa saja (masukan)</li> <li>3. Nilai OR (menilai kekuatan Hub) (ditampilkan)</li> <li>4. Surat penelitian (tidak perlu diketik) scan full</li> <li>5. Permohonan izin (tidak dimasukkan)</li> <li>6. Lembar permohonan (TTD responden)</li> <li>7. Dokumentasi penelitian (tidak dimasukkan)</li> <li>8. Konsultasi bimbingan hasil</li> <li>6. Surat izin penelitian (Puskes)</li> </ol>	 Nisma, S.ST., M.Kes

4	27-08-2025	Perbaiki sesuai masukan penguji	 Ns. Mimi - Amaludin, M.Kep
---	------------	---------------------------------	---