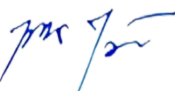

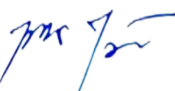


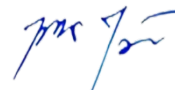



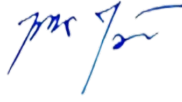
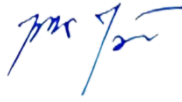


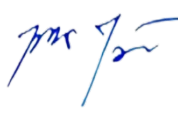
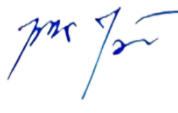



LEMBAR KONSULTASI

Nama Mahasiswa : Nur Hidayu

Nama Pembimbing : Dr. Malik Saepudin, SKM., M.Kes

No	Tanggal	Materi	Masukan Pembimbing	Paraf Pembimbing
1	21/1/24	PENGAJUAN JUDUL	<ul style="list-style-type: none"> • ACC JUDUL • LANJUTKAN BAB I 	
2	28/1/24	BAB I <ul style="list-style-type: none"> • Instrumen Penelitian 	<ul style="list-style-type: none"> • Pertajam landasan teori yang menyatakan infeksi akibat rokok, bukan karena bakteri • Tampilkan keaslian penelitian untuk melihat kebaruan • Lanjut BAB II dan BAB III 	
3	23/2/24	BAB II	<ul style="list-style-type: none"> • Kerangka Teori, yang menjadi variabel penelitian atau yang akan diteliti ditebalkan • Lengkapi daftar pustaka • Lampirkan kuisisioner 	
4	19/3/24	BAB I <ul style="list-style-type: none"> • Tujuan Khusus 	<ul style="list-style-type: none"> • Poin c, untuk mengetahui kaus ISPA pada Balita 	
		BAB III <ul style="list-style-type: none"> • Kerangka Konsep 	<ul style="list-style-type: none"> • Langsung aja Perilaku Merokok langsung ke Kejadian ISPA Pada balita 	
		<ul style="list-style-type: none"> • Definisi Operasional 	<ul style="list-style-type: none"> • Hasil ukur untuk variabel bebas skalanya kan ordinal, jadi ada 	







		<ul style="list-style-type: none"> • Disain penelitian • Populasi 	<p>pertanyaan positif dan negatif, jadi hasil ukur menjadi Baik, Cukup, Kurang</p> <ul style="list-style-type: none"> • Hasil ukur kejadian ispa adalah, ispa dan bukan ispa • Disain penelitian menjadi <i>case control</i> • Karna <i>case control</i> maka populasinya adalah kelompok kasus yaitu keluarga dengan balita ispa dan kelompok kontrol sebagai pembandingnya adalah keluarga dengan balita tanpa ispa 	
		<ul style="list-style-type: none"> • Analisa Data 	<ul style="list-style-type: none"> • Untuk penjabaran analisa univariat dan bivariat dijelaskan lebih rinci 	
		Daftar Pustaka	<ul style="list-style-type: none"> • Penulisan daftar pustaka dirapikan untuk penulisan tidak selalu menggunakan huruf kapital 	
		Kuisisioner	<ul style="list-style-type: none"> • Dibedakan atau di beri penanda mana kuisisioner oleh kelompok kasus dan mana kuisisioner dikelompok khusus, karena biar dapat dibedakan • Pertanyaan bernilai positif dan negatif dibedakan dan di jelaskan di instrumen penelitian BAB IV 	
			<ul style="list-style-type: none"> • ACC Maju Sidang 	





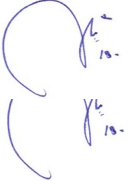
	18/07/24	Kata Pengantar	<p>Proposal</p> <ul style="list-style-type: none"> • Penulisan Paragraf pada kata pengantar mengikuti tata cara penulisan pada bab lainnya 	
		Daftar Isi	<ul style="list-style-type: none"> • Cukup sampai poin besarnya saja, tidak sampai ke poin kecil 	
		BAB IV Waktu Penelitian	<ul style="list-style-type: none"> • Dirincikan waktu penelitian sesuai dengan penelitian dilaksanakan • Tidak perlu kata “akan” karena sudah dilaksanakan penelitian diganti “telah” 	
		Daftar Pustaka	<ul style="list-style-type: none"> • Perhatikan penulisan apakah masih ada yang typo • Daftar pustaka berikan penomoran halaman sesuai dengan bab lainnya 	
	22/07/24	Lampiran	<ul style="list-style-type: none"> • Masukan dokumentasi penelitian, untuk bukti • Berikan keterangan setiap gambar yang dimasukkan dalam dokumentasi penelitian 	
			<ul style="list-style-type: none"> • ACC maju seminar hasil 	










LEMBAR KONSULTASI

Nama Mahasiswa : Nur Hidayu

Nama Pembimbing : Ns. Ali Akbar, M.Kep

No	Tanggal	Materi	Masukan Pembimbing	Paraf Pembimbing
1	29/2/24	BAB III <ul style="list-style-type: none"> • Kerangka Konsep • Definisi Operasional 	<ul style="list-style-type: none"> • Perbaiki penulisan kalimat • Bentuk tabel definisi operasional perlu diperbaiki menjadi : No-Variabel-definisi operasional-cara ukur-alat ukur-hasil ukur-skala • Definisi operasional dari merokok yang berkaitan dengan anggota keluarga yang memiliki balita 	 
2	23/2/24	BAB IV <ul style="list-style-type: none"> • Populasi & Sample • Kriteria Inklusi • Analisa Data 	<ul style="list-style-type: none"> • Populasi di perjelas menjadi anggota keluarga yang tinggal serumah dengan balita ispa yang berobat di puskesmas • Cek seluruh typo • Kriteria Inklusi diperjelas agar tidak terkesan ada 2 tipe responden • Rencana penggunaan jenis uji pada proses analisa data harus di jelaskan • Lampirkan kuisisioner yang akan di gunakan 	  
3	27/3/24	BAB II	<ul style="list-style-type: none"> • Minta di jelas tentang perilaku,pengertian 	

4	1/4/24	<p>Kerangka Teori</p> <ul style="list-style-type: none"> • BAB III Definisi Operasional • BAB IV Kriteria Inklusi & Eksklusi • BAB III Definisi Operasional • BAB IV Kriteria Inklusi • Instrumen Penelitian • Analisa Data Bivariat 	<p>perilaku</p> <ul style="list-style-type: none"> • Mohon dijelaskan sumber kerangka teori • Jelaskan di definisi operasional perilaku merokok terdiri dari apa saja • Disesuaikan dengan disain penelitian • Di definisi operasional untuk perilaku merokok di sesuaikan dengan di kuesioner • Kriteria inklusi di tambahkan orang tuanya yg mempunyai balita yg tinggal serumah dengan perokok • Di instrumen penelitian tolong d jelaskan ttg kuesioner ISPA apakah menggunakan menggunakan cekhlist atau gimana • Pada analisa data d uji bivariat alasan pengambilan chi square mengapa bukan menggunakan uji yg lain? Dan menurut siapa? • Misal karena ini korelatif non paramatrik jadi harus chi square 	    
---	--------	--	---	---

6	10/08/2024	<ul style="list-style-type: none"> • Pengumpulan data • Instrumen • Etika Penelitian • BAB V • Analisa Univariat • BAB VI • BAB V 	<p>adalah yang paling sering berinteraksi dengan pasien</p> <ul style="list-style-type: none"> • Keluhan ispa diganti menjadi terdiagnosis ispa • Karena didampingi penanggung jawab program tambahkan penyamaan persepsi pada teknik pengumpulan data • Dijelaskan terlebih dahulu pentingnya uji validitas dan reliabilitas • Tambahkan keterangan bobot setiap soal dibawah tabel instrument • Tambahkan kebebasan responden untuk memilih ikut serta atau tidak pada penelitian di bagian respect for autonomy • Awali bab dengan satu paragraf yang menjelaskan tentang isi di bab tersebut • Penulisan tabel cukup vertikal saja • Penulisan kesimpulan cukup disesuaikan dengan tujuan penelitian • Pada pembahasan karakteristik responden masukan konsep teoritis yang sesuai dengan karakteristik responden • Penulisan Poin besar jika diseragamkan apakah bold atau tidak • ACC maju sidang 	       
7	13/08/202			

	4			
--	---	--	--	--