

**ANALISIS KENDALA DAN TANTANGAN PERAN PERAWAT
DALAM MANAJEMEN LUKA DIABETIK
DI RSUD SAMBAS**



SKRIPSI

**Diajukan sebagai persyaratan untuk
Menyelesaikan Pendidikan S1 Keperawatan**

Oleh :

CICILIA YULIATI RUSDYANTARI

(821223005)


**PROGRAM STUDI S1-PROFESI KEPERAWATAN
SEKOLAH TINGGI ILMU KESEHATAN
YAYASAN RUMAH SAKIT ISLAM PONTIANAK**

2024

Diterima dan disetujui untuk dipertahankan hasil penelitian dengan judul:
ANALISIS KENDALA DAN TANTANGAN PERAN PERAWAT
DALAM MANAJEMEN LUKA DIABETIK
DI RSUD SAMBAS

Pontianak, 22 Januari 2024


Pembimbing I

Handwritten signature of Defa Arisandi in black ink, featuring a large, stylized initial 'D' and the date '22/1/2024' written above the signature.

Defa Arisandi, S. Kep., Ns., MSN., Ph.D

NIDN. 1123078701

Pembimbing II

Handwritten signature of Ns. Dodik Limansyah in black ink, written in a cursive style.

Ns. Dodik Limansyah, M.Kep., Sp.Kep.kom

NIDN. 1115017704

HASIL PENELITIAN


ANALISIS KENDALA DAN TANTANGAN PERAN PERAWAT
DALAM MANAJEMEN LUKA DIABETIK
DI RSUD SAMBAS

Disusun Oleh:

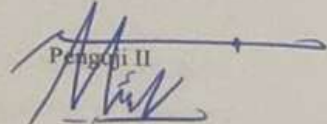
CICILIA YULIATI RUSDYANTARI
NIM. 821223005

Telah dipertahankan di depan penguji
Pada tanggal 05 Februari 2024


Penguji I


Ns. Uti Rusdian Hidayat, M.Kep
NIDN. 1123058801


Penguji II


Ns. Mimi Amaludin, M.Kep
NIDN. 1101059301

Penguji III


Defa Arisandi, S.Kep., Ns., MSN., Ph.D
NIDN. 1123078701

Penguji IV



Ns. Dodik Limansyah, M.Kep., Sp.Kep.kom
NIDN. 1115017704

Skripsi ini telah diterima sebagai salah satu syarat untuk
mendapatkan gelar Sarjana Keperawatan (S.Kep)

Mengetahui
Pontianak ..05 Februari 2024


Ketua

STIKES YARSI Pontianak


Ns. Uti Rusdian Hidayat, M.Kep
NIDN. 1123058801

Ketua Program Studi

Pendidikan Profesi Ners


Ns. Nurpratiwi, M.Kep
NIDN. 1101059301

PERNYATAAN BEBAS PLAGIARISME

Yang bertanda tangan di bawah ini:

Nama : Cicilia Yulianti Rusdyantari
NIM : 821223005
Email : yuli.rusd@gmail.com
No. telp : 085349465428
Jenis Kelamin : Perempuan
Institusi : STIKES YARSI Pontianak
Judul Penelitian : Analisis Kendala dan Tantangan Peran Perawat dalam Perawatan Luka Diabetik


Menyatakan dengan sesungguhnya bahwa penelitian ini merupakan hasil karya cipta saya sendiri bukan plagiat, begitu pula hal yang terkait di dalamnya baik mengenai isinya, sumber yang dikutip atau dirujuk, maupun teknik di dalam pembuatan dan penyusunan penelitian ini.

Pernyataan ini akan saya pertanggungjawabkan sepenuhnya, apabila di kemudian hari terbukti bahwa penelitian ini bukan hasil karya cipta saya atau plagiat atau jiplakan, maka saya bersedia menerima sanksi atas perbuatan tersebut berdasarkan Undang-undang yang berlaku.

Demikian pernyataan ini dibuat dalam keadaan sehat tanpa ada unsur paksaan dari siapapun.

Pontianak, 18 Januari 2024

Peneliti



(Cicilia Yulianti Rusdyantari)

KATA PENGANTAR

Puji dan syukur peneliti panjatkan ke hadirat Tuhan Yang Maha Esa, yang senantiasa memberikan rahmat, kasih dan karunia-Nya, sehingga peneliti dapat menyelesaikan penelitian yang berjudul “Analisis Kendala dan Tantangan Peran Perawat dalam Manajemen Luka Diabetik di RSUD Sambas” dapat terselesaikan dengan baik dan tepat pada waktunya.

Peneliti menyadari bahwa sangatlah sulit untuk menyelesaikan penelitian ini tanpa bantuan dan bimbingan berbagai pihak. Untuk itu, dengan segala hormat, peneliti mengucapkan terima kasih yang sebesar-besarnya dan penghargaan setinggi-tingginya kepada :

1. Bapak Ns. Uti Rusdian Hidayat, M.Kep, selaku Ketua STIKes YARSI Pontianak.
2. Ibu Ns. Nurpratiwi, M. Kep sebagai Ketua Prodi Pendidikan S1 Keperawatan STIKes YARSI Pontianak.
3. Bapak Defa Arisandi, S. Kep., Ns., MSN., Ph.D selaku dosen pembimbing 1, dan Bapak. Ns. Dodik Limansyah, M.Kep., Sp.Kep.Kom., selaku dosen pembimbing 2 penyusunan skripsi ini.
4. Seluruh staf dan dosen yang telah banyak membantu kelancaran penyelesaian penelitian di STIKes Yarsi Pontianak.
5. Orang tua peneliti yang telah membesarkan penuh dengan kasih sayang dan tiada bosan-bosannya memberikan dukungan kepada peneliti dalam menempuh pendidikan.
6. Suami dan anak-anak peneliti yang telah mendukung peneliti untuk menyelesaikan pendidikan dan penelitian.
7. Rekan-rekan yang namanya tidak dapat disebutkan satu persatu dan telah banyak membantu baik secara moril maupun spiritual sehingga penelitian ini dapat diselesaikan.

Peneliti menyadari bahwa penelitian ini masih jauh dari kata sempurna baik dari materi yang disampaikan maupun dari tata cara penelitiannya. Oleh karena itu

dengan segala kerendahan hati, peneliti mengharapkan kritik dan saran yang membangun dari pembaca untuk menyempurnakan hasil penelitian ini.

Peneliti berharap semoga amal baik yang telah diberikan oleh semua pihak akan mendapatkan balasan dari Tuhan Yang Maha Esa, dan semoga penelitian ini dapat bermanfaat bagi kita semua. Amin

Sambas, Januari 2024

Peneliti

ABSTRAK

ANALISIS KENDALA DAN TANTANGAN PERAN PERAWAT DALAM MANAJEMEN LUKA DIABETIK DI RSUD SAMBAS

Oleh:

Cicilia Yuliati Rusdyantari, Defa Arisandi, Dodik Limansyah

Penelitian ini bertujuan untuk menganalisis kendala dan tantangan yang dihadapi perawat dalam manajemen luka diabetik di Rumah Sakit Umum Daerah (RSUD) Sambas. Pendekatan kualitatif digunakan melalui wawancara dan observasi non partisipan dengan empat perawat berpengalaman. Fokus penelitian ini adalah mengidentifikasi faktor yang mempengaruhi peran perawat dalam merawat luka diabetik, menganalisis kendala dalam manajemen luka, dan mengevaluasi upaya perbaikan yang dapat dilakukan.

Hasil analisis data dengan metode Milles dan Huberman menunjukkan tema-tema utama, yaitu kendala dalam manajemen luka diabetik dan tantangan dalam manajemen luka diabetik. Kendala mencakup keterbatasan alat medis, ruangan, dan operasional CSSD, sedangkan tantangan melibatkan kemajuan ilmu pengetahuan, tingginya tingkat kunjungan, tuntutan layanan berkualitas, dan kurangnya pengetahuan masyarakat. Kendala dan tantangan tersebut signifikan memengaruhi pelaksanaan peran perawat dalam memberikan perawatan. Perbaikan perlu dilakukan dalam penyediaan alat medis, peningkatan fasilitas, operasionalisasi CSSD, peningkatan tenaga pembersihan, dan sosialisasi prosedur tetap. Pelatihan perawat dan edukasi masyarakat juga menjadi fokus penting untuk meningkatkan kualitas manajemen luka diabetik di RSUD Sambas. Penelitian ini diharapkan dapat memberikan kontribusi bagi pengembangan kebijakan dan praktik perawatan luka diabetik yang lebih efektif di Rumah sakit Umum Daerah Sambas.

Kata Kunci: luka diabetik, manajemen ulkus diabetik, RSUD Sambas

ABSTRAC

Analysis of Constraints and Challenges of the Nurse's Role in Diabetic Wound Management at RSUD Sambas

By:

Cicilia Yuliati Rusdyantari, Defa Arisandi, Dodik Limansyah

This research aims to analyze the constraints and challenges faced by nurses in diabetic wound management at the Regional General Hospital (RSUD) Sambas. A qualitative approach was employed through interviews and non-participant observations involving four experienced nurses. The focus of this study is to identify factors influencing the nurse's role in diabetic wound care, analyze constraints in wound management, and evaluate potential improvement efforts.

The analysis of data using the Milles and Huberman method revealed key themes: constraints in diabetic wound management and challenges in diabetic wound management. Constraints encompassed limitations in medical equipment, space, and CSSD operationalization, while challenges involved advancements in scientific knowledge, high visitation rates, demands for quality services, and a lack of public awareness. These constraints and challenges significantly affect the execution of the nurse's role in providing care. Improvements are necessary in the provision of medical equipment, facility enhancements, CSSD operationalization, increased cleaning staff, and the socialization of standard procedures. Nurse training and public education also become vital focal points to enhance the quality of diabetic wound management at RSUD Sambas. This research is expected to contribute to the development of policies and effective practices in diabetic wound care at RSUD Sambas.

Keywords: diabetic wound, manajemen of diabetic ulcer, RSUD Sambas

DAFTAR ISI

Lembar Judul	i
Lembar Pengesahan	ii
Lembar Penilaian	ii
PERNYATAAN BEBAS PLAGIARISME	iii
KATA PENGANTAR	v
ABSTRAK	vii
ABSTRAC	viii
DAFTAR ISI	ix
DAFTAR TABEL	xii
DAFTAR GAMBAR	xiii
DAFTAR LAMPIRAN	xiv
BAB I	Error! Bookmark not defined.
PENDAHULUAN	Error! Bookmark not defined.
A. LATAR BELAKANG	Error! Bookmark not defined.
B. RUMUSAN MASALAH:	Error! Bookmark not defined.
C. TUJUAN PENELITIAN	Error! Bookmark not defined.
D. MANFAAT PENELITIAN	Error! Bookmark not defined.
E. KEABSAHAN PENELITIAN	Error! Bookmark not defined.
BAB II	Error! Bookmark not defined.
TINJAUAN TEORI	Error! Bookmark not defined.
A. PENGERTIAN DIABETES MELLITUS	Error! Bookmark not defined.
1. Definisi Diabetes Mellitus	Error! Bookmark not defined.
2. Klasifikasi Diabetes Mellitus	Error! Bookmark not defined.
3. Penyebab Diabetes Mellitus :	Error! Bookmark not defined.
4. Faktor Risiko Diabetes Mellitus:	Error! Bookmark not defined.
5. Gejala diabetes Mellitus	Error! Bookmark not defined.
6. Patofisiologi Diabetes Mellitus:	Error! Bookmark not defined.
7. Diagnosis	Error! Bookmark not defined.
8. Penatalaksanaan Diabetes Mellitus	Error! Bookmark not defined.
B. LUKA DIABETIK	Error! Bookmark not defined.

1. Definisi	Error! Bookmark not defined.
2. Penyebab Luka diabetic	Error! Bookmark not defined.
3. Faktor Resiko Terjadinya Luka Diabetik	Error! Bookmark not defined.
4. Tanda dan Gejala Luka Diabetik	Error! Bookmark not defined.
5. Diagnosis	Error! Bookmark not defined.
6. Klasifikasi Luka kaki diabetic	Error! Bookmark not defined.
7. Patofisiologi Ulkus Diabetik	Error! Bookmark not defined.
8. Epidemiologi	Error! Bookmark not defined.
9. Pencegahan Luka Kaki Diabetik	Error! Bookmark not defined.
10. Penatalaksanaan Luka Kaki Diabetik	Error! Bookmark not defined.
11. Peran Perawat, Hambatan dan tantangan dalam Manajemen Luka Kaki Diabetik	Error! Bookmark not defined.
BAB III	Error! Bookmark not defined.
KERANGKA KONSEP	Error! Bookmark not defined.
A. KERANGKA KONSEP	Error! Bookmark not defined.
B. PERTANYAAN PENELITIAN	Error! Bookmark not defined.
C. KONSEP UTAMA	Error! Bookmark not defined.
BAB IV	Error! Bookmark not defined.
METODE PENELITIAN	Error! Bookmark not defined.
A. JENIS PENELITIAN	Error! Bookmark not defined.
B. DESAIN PENELITIAN	Error! Bookmark not defined.
C. METODE PENELITIAN	Error! Bookmark not defined.
D. WAKTU DAN TEMPAT PENELITIAN	Error! Bookmark not defined.
E. SUMBER INFORMASI	Error! Bookmark not defined.
F. JENIS DAN KEABSAHAN INFORMASI	Error! Bookmark not defined.
G. PROSEDUR PENGUMPULAN DATA	Error! Bookmark not defined.
H. INSTRUMEN PENELITIAN	Error! Bookmark not defined.
I. PENGOLAHAN DATA	Error! Bookmark not defined.
J. ETIKA PENELITIAN	Error! Bookmark not defined.
BAB V	Error! Bookmark not defined.
HASIL DAN PEMBAHASAN	Error! Bookmark not defined.
A. HASIL PENELITIAN	Error! Bookmark not defined.
B. PEMBAHASAN	Error! Bookmark not defined.

<u>C. KETERBATASAN PENELITIAN</u>	Error! Bookmark not defined.
<u>D. IMPLIKASI UNTUK KEPERAWATAN</u>	Error! Bookmark not defined.
<u>BAB VI</u>	Error! Bookmark not defined.
<u>KESIMPULAN DAN SARAN</u>	Error! Bookmark not defined.
<u>A. KESIMPULAN</u>	Error! Bookmark not defined.
<u>B. SARAN</u>	Error! Bookmark not defined.
<u>REFERENSI</u>	
<u>Lampiran</u>	

DAFTAR TABEL

	Halaman
Table 1.1 Keabsahan Penelitian Kendala dan Tantangan peran perawat dalam Manajemen Luka Diabetik	5
Table 2.1 Diagnosis Diabetes Mellitus	12
Table 2.2 Klasifikasi PEDIS Ulkus Diabetikum	19
Table 2.3 Klasifikasi infeksi kaki diabetik berdasarkan <i>Infectious Diseases Society of America (IDSA)</i> dan <i>International Working Group on the Diabetic Foot (IWGDF)</i>	20
Table 3.1 Kerangka konsep	36
Table 4.1 Waktu Penelitian	39
Table 4.2 Pertanyaan wawancara	41

DAFTAR GAMBAR

	Halaman	
Gambar 2.1	Skema Pathway Diabetes Mellitus	10
Gambar 2.2	Kelainan bentuk kaki, tempat beresiko tekanan, dan pemakaian alas kaki yang tidak sesuai	17
Gambar 2.3	Characteristic examples of preulcerative , neuropathic, neuroischemic, and ischemic DFU	18
Gambar 2.4	Tingkatan Luka Kaki Diabetik	21
Gambar 2.5	Pathyway Luka Kaki diabetik	22
Gambar 2.6	Area Plantar yang Beresiko Tekanan	27
Gambar 2.7	Contoh sepatu Diabetes	27
Gambar 2.8	Walker	28
Gambar 2.9	Algoritma manajemen infeksi kaki diabetik dengan pendekatan multidisiplin	29
Gambar 3.1	Kerangka Konsep	35
Gambar 4.1	Desain Penelitian	38
Gambar 5.1	Alat-alat kesehatan yang digunakan di RSUD Sambas	57
Gambar 5.2	Luka kaki diabetic pasien yang dirawat di RSUD Sambas	62

DAFTAR LAMPIRAN

Lampiran 1 Surat Ijin Pengambilan Data

Lampiran 2 Lembar Permohonan Menjadi responden

Lampiran 3 Inform Consent / Surat Persetujuan menjadi responden

Lampiran 4 Dokumentasi Wawancara

Lampiran 5 Lembar Observasi

Lampiran 6 Lembar Konsultasi

Lampiran 7 Daftar Riwayat Hidup